

BUSINESS REPORT

Pharmacy Nursing Medicine Real Estate Investment

第29期 事業報告書

2013年3月1日 ▶ 2014年2月28日



代表取締役社長
南野 利久

株主の皆様には、平素より格別のご高配を賜り、厚く御礼申し上げます。ここに第29期（平成25年3月1日～平成26年2月28日）の営業概況等をご報告させていただきます。

超高齢社会の進展に伴い社会構造が変化していく中で、医療界及び介護業界におきましては、医療費抑制を目的とした制度改革等が進められており、一層の効率経営が求められております。

このような環境の下で、当社グループは、医療・介護サービスの需要が拡大するものと捉え、安全性を最優先としつつ事業規模の拡大に取り組んでまいりました。

主力とする調剤薬局事業では、既存81店舗に新規出店とM&Aによって新たに6店舗が加わり増収に寄与いたしました。ヘルスケア事業では、介護付有料老人ホーム1施設を新規開設して合計9施設となり、訪問介護事業と合わせて、増収となりました。医薬品卸事業では、ジェネリック医薬品の使用促進策に沿った積極的な営業展開により業績を伸ばしました。不動産事業では引き続き安定した賃料収入の確保を図り、また、投資事業では、投資業務を目的とした子会社における株式投資によって収益に寄与いたしました。

以上の結果、当連結会計年度の業績は、売上高22,873百万円（前年同期比11.2%増）、営業利益1,257百万円（同14.3%増）、経常利益1,200百万円（同15.9%増）、当期純利益は685百万円（同13.3%減）となりました。なお、当期純利益の減少は、投資有価証券売却益が前期と比較して減少したことによるものです。

当社グループは、今後も「良質の医療・介護サービスをより多くの人に提供する」という理念の下、環境変化を的確に捉えた事業戦略を展開し、企業価値のさらなる向上に取り組んでまいります。

株主の皆様におかれましては、今後ともなお一層のご理解とご支援を賜りますようお願い申し上げます。

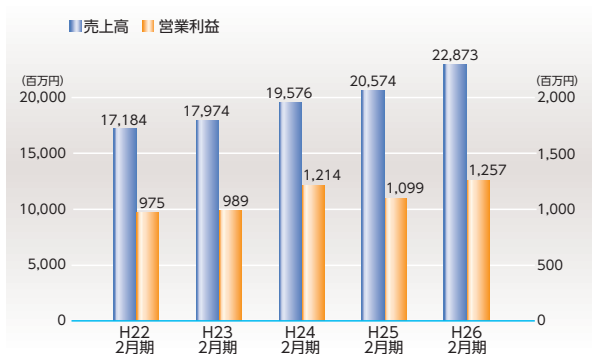
平成26年5月

業績推移

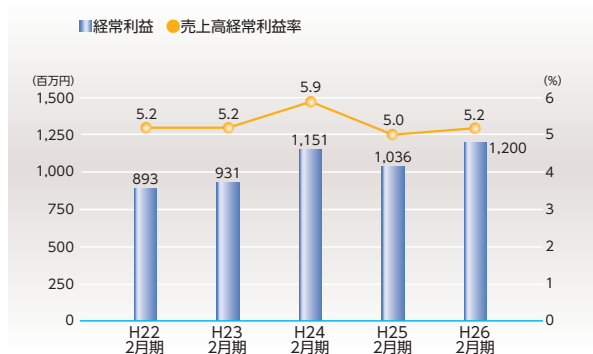
（単位：千円）

	平成22年2月期	平成23年2月期	平成24年2月期	平成25年2月期	平成26年2月期
売上高	17,184,767	17,974,013	19,576,619	20,574,659	22,873,542
経常利益	893,374	931,240	1,151,864	1,036,163	1,200,634

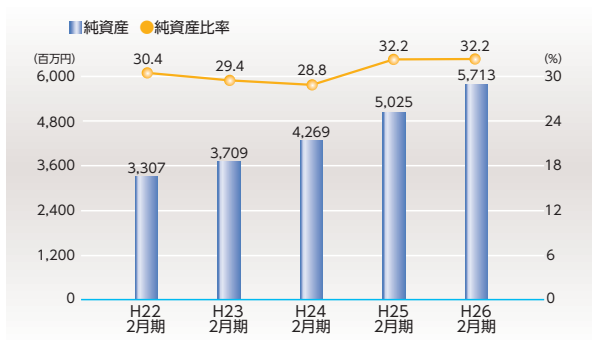
売上高・営業利益



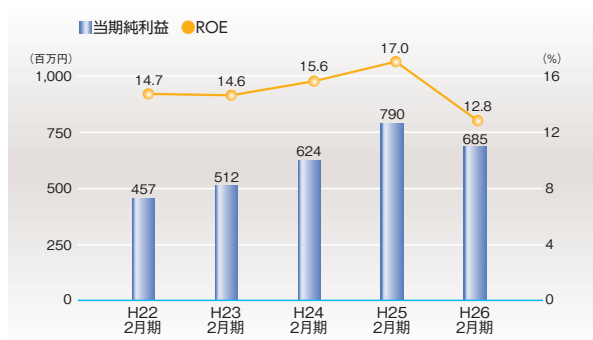
経常利益・売上高経常利益率



純資産・純資産比率



当期純利益・ROE (自己資本利益率)



④月別売上実績 (連結)

(単位: 百万円)

	3	4	5	第1四半期計	6	7	8	第2四半期計	9	10	11	第3四半期計	12	1	2	通期計
第28期	1,786	1,653	1,664	5,104	1,647	1,701	1,730	10,183	1,592	1,814	1,740	15,331	1,827	1,736	1,679	20,574
経常利益				280				546				789				1,036
当期純利益				346				558				638				790
第29期	1,869	1,892	1,844	5,606	1,739	1,901	1,848	11,095	1,774	2,049	1,982	16,901	2,093	1,998	1,880	22,873
経常利益				321				595				872				1,200
当期純利益				176				342				496				685



調剤薬局事業

Pharmacy

三重県・愛知県・大阪府・京都府を中心に、1道2府10県において調剤薬局を展開しております。

出店につきましては、新規出店だけでなくM&Aによる店舗取得も視野に入れ、また、店舗運営につきましては、安全性を最優先として、患者様の視点に立った薬局づくりに取り組んでおります。

当期におきましては、新規出店とM&Aにより、三重県4店舗、愛知県2店舗の計6店舗を出店し、総店舗数は87店舗となりました。

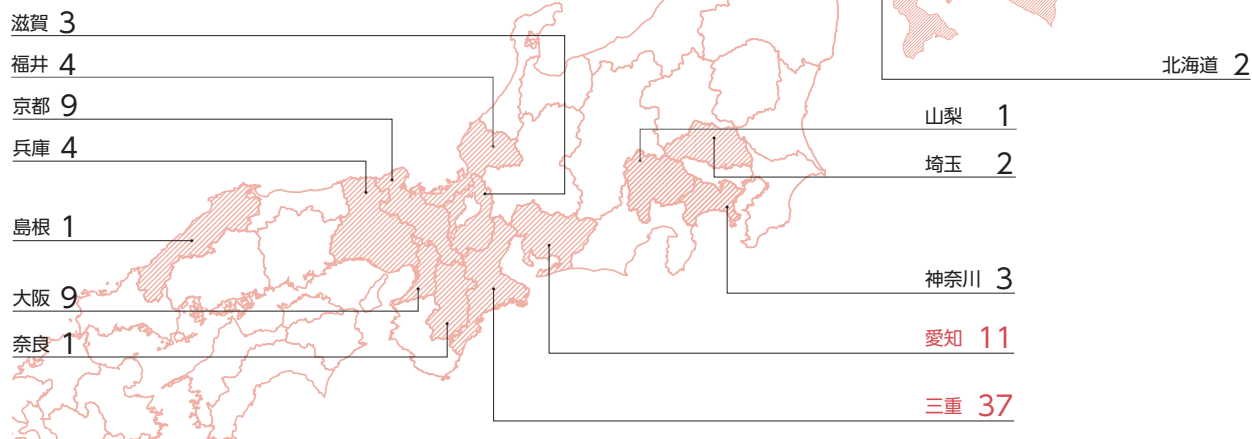
既存店の業績が堅調に推移する中で、新たに加わった店舗の業績が寄与したことにより、売上高20,194百万円（前年同期比9.1%増）、営業利益1,563百万円（同12.2%増）となりました。

売上高 **201億94百万円**

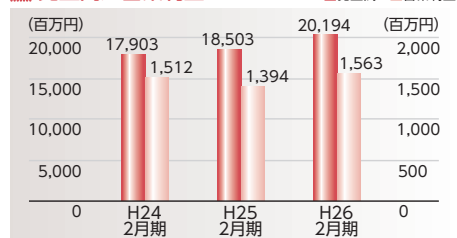
(88.3%)

店舗展開マップ

※H26年2月末現在



売上高／営業利益



店舗数推移

	H24年2月期	H25年2月期	H26年2月期
出店数	4店舗	4店舗	6店舗
退店数	—	1店舗	—
期末店舗数	78店舗	81店舗	87店舗




ヘルスケア事業 Nursing

三重県・滋賀県・大阪府・島根県にて特定施設（介護付有料老人ホーム）、住宅型有料老人ホームを運営するとともに、兵庫県では訪問介護及び居宅介護支援の事業所を展開しております。超高齢社会の進展に伴い介護分野の需要がますます高まる中、多様な介護サービスを提供できる体制の充実を図っております。

当期におきましては、平成25年7月に介護付有料老人ホーム「ハーモニーハウス伊賀上野」（三重県）を新規開設いたしました。施設総数が9施設となるとともに、入居者数も順調に増加したことにより、売上高1,549百万円（前年同期比34.2%増）、営業利益106百万円（同80.0%増）となりました。

売上高 **15億49百万円**
(6.8%)



施設紹介

鳳光苑（島根県）
● 介護付有料老人ホーム（43床）

出雲鳳光苑（島根県）
● 介護付有料老人ホーム（30床）

ハーモニーハウス出雲（島根県）
● 介護付有料老人ホーム（48床）

ハーモニーハウスくずは（大阪府）
● 介護付有料老人ホーム（74床）

ハーモニーハウス愛荘（滋賀県）
● 介護付有料老人ホーム（50床）

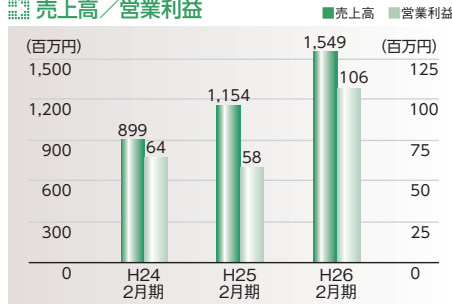
ハーモニーハウスいなべ（三重県）
● 介護付有料老人ホーム（50床）

ハーモニーハウス津（三重県）
● 住宅型有料老人ホーム（35床）

ハーモニーハウス伊賀大山田（三重県）
● 介護付有料老人ホーム（50床）

ハーモニーハウス伊賀上野（三重県）
● 介護付有料老人ホーム（70床）

売上高／営業利益



有料老人ホーム施設数及び定員・入居者数推移(各期末時点)

	H24年2月期	H25年2月期	H26年2月期
施設数	6施設	8施設	9施設
定員	256人	380人	450人
入居者数	221人	253人	370人



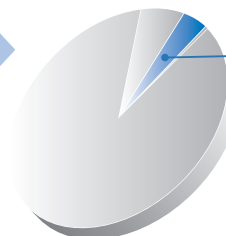
医薬品卸事業

Medicine

三重県・岐阜県において、医療機関へジェネリック医薬品を販売しております。

2018年3月末までにジェネリック医薬品の数量シェアを60%以上とする厚生労働省の数値目標を受けて、販売の強化に取り組んでおります。

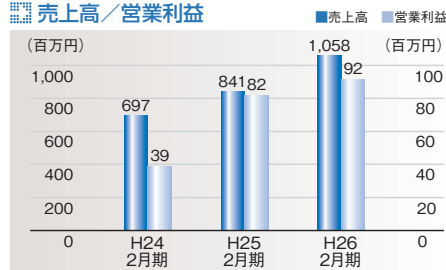
当期におきましては、ジェネリック医薬品使用促進策に沿って市場規模が拡大する中で、積極的な営業を展開した結果、売上高1,058百万円(前年同期比25.7%増)、営業利益92百万円(同12.1%増)となりました。(内部売上を含む売上高は1,507百万円、同22.7%増)



売上高 **10億58百万円**

(4.6%)

売上高／営業利益

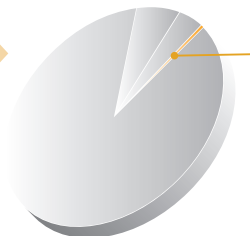


不動産事業

Real Estate

不動産の賃貸により安定した収入と投資利回りを確保しております。

当期におきましては、賃貸不動産からの賃料収入による売上高70百万円(前年同期比5.1%減)となりました。



売上高 **70百万円**

(0.3%)



投資事業

Investment

投資業務(株式への投資、M&A等)を目的とした子会社、株式会社ヘルスケア・キャピタルにおいて戦略的かつ機動的な投資を行っております。

当期におきましては、株式投資の結果として投資有価証券売却益24百万円を計上いたしました。

📷 Topics 1

新本社ビル竣工

当社は、津市西丸之内に新本社ビルを竣工し、平成25年12月から本社を移転し業務を開始しております。当地は、津市役所や商工会議所、銀行や証券会社などが集積する津市の中心部であります。

津市発祥の企業として、当地に深く根ざすことにより、事業基盤を一層強固なものにしてまいります。



▲ 新本社ビル

📷 Topics 2

新本社ビル竣工記念配当を実施

新本社ビルを竣工できましたことは、ひとえに株主の皆様をはじめ関係各位のご支援の賜物と感謝し、御礼申し上げます。

株主の皆様のご支援に感謝の意を表するため、当期の期末配当金において、1株当たり7円50銭の新本社ビル竣工記念配当を実施し、普通配当50円と合わせて57円50銭とさせていただきます。

📷 Topics 3

CSR活動

平成25年12月8日、国立大学法人三重大学に対し、病気の子どものための滞在施設「(仮称)ハーモニーハウス」の建設資金として、18百万円を寄付いたしました。

この施設は、子どもの治療に付き添う家族の精神的、経済的な負担を軽減させるために、病院の近くで自宅と同じように過ごすことができる場所として利用していただくものです。



▲ 寄付贈呈式

右：内田 淳正 様（国立大学法人 三重大学 学長）
左：南野 利久（当社代表取締役社長）

連結貸借対照表(要約)

(単位:百万円)

科目	第29期末(当期) 平成26年2月28日現在	第28期末(前期) 平成25年2月28日現在
資産の部		
流動資産	7,816	7,210
現金及び預金	4,059	3,822
売掛金	2,582	2,272
商品	922	908
その他	253	208
貸倒引当金	△1	△1
固定資産	9,912	8,414
有形固定資産	6,479	5,691
建物及び構築物(純額)	4,272	3,614
土地	1,964	1,815
その他	242	262
無形固定資産	1,181	1,139
投資その他の資産	2,251	1,583
資産合計	17,729	15,624
負債の部		
流動負債	5,947	5,564
買掛金	3,181	2,872
1年内返済予定長期借入金	1,822	1,865
その他	943	826
固定負債	6,068	5,034
長期借入金	5,402	4,477
その他	666	557
負債合計	12,016	10,599
純資産の部		
株主資本	5,546	4,956
資本金	917	917
資本剰余金	837	837
利益剰余金	3,991	3,401
自己株式	△199	△199
その他の包括利益累計額	166	69
純資産合計	5,713	5,025
負債・純資産合計	17,729	15,624

流動資産

(単位:百万円)

●流動資産の主な増減要因

現金及び預金の増加	+237
売掛金の増加	+309

固定資産

(単位:百万円)

●固定資産の主な増減要因

建物及び構築物の増加	+658
土地の増加	+149
投資有価証券の増加	+402

負債合計

(単位:百万円)

●負債合計の主な増減要因

長期借入金の増加 (1年内返済予定を含む)	+881
買掛金の増加	+309

純資産合計

(単位:百万円)

●純資産合計の主な増減要因

利益剰余金の増加	+589
----------	------

連結財務諸表 Consolidated Financial Statements

連結損益計算書(要約)

(単位:百万円)

科目	第29期(当期)	第28期(前期)
	平成25年3月1日から 平成26年2月28日まで	平成24年3月1日から 平成25年2月28日まで
売上高	22,873	20,574
売上原価	20,335	18,320
売上総利益	2,538	2,254
販売費及び一般管理費	1,280	1,154
営業利益	1,257	1,099
営業外収益	26	28
営業外費用	83	91
経常利益	1,200	1,036
特別利益	120	572
特別損失	98	200
税金等調整前当期純利益	1,222	1,407
法人税、住民税及び事業税	563	609
法人税等調整額	△27	7
少数株主損益調整前当期純利益	685	790
当期純利益	685	790

- 売上高の増加は、主に調剤薬局事業の売上高が1,691百万円、ヘルスケア事業の売上高が394百万円それぞれ増加したことによるものです。
- 営業利益の増加は、主に調剤薬局事業等の売上高増加に伴うものです。

連結キャッシュ・フロー計算書(要約)

(単位:百万円)

科目	第29期(当期)	第28期(前期)
	平成25年3月1日から 平成26年2月28日まで	平成24年3月1日から 平成25年2月28日まで
営業活動によるキャッシュ・フロー	1,232	828
投資活動によるキャッシュ・フロー	△1,771	1,109
財務活動によるキャッシュ・フロー	776	△301
現金及び現金同等物の増減額	237	1,636
現金及び現金同等物の期首残高	3,822	2,185
現金及び現金同等物の期末残高	4,059	3,822

- 営業活動の結果増加した資金は、1,232百万円(前年同期比403百万円の増加)となりました。これは主に、税金等調整前当期純利益1,222百万円、減価償却費・のれん償却費485百万円、仕入債務の増加307百万円などの増加要因と、法人税等の支払547百万円、売上債権の増加309百万円などの減少要因によるものです。
- 投資活動の結果減少した資金は、1,771百万円(前年同期は1,109百万円の増加)となりました。これは主に、有形固定資産の取得による支出1,228百万円、投資有価証券の取得による支出296百万円によるものです。
- 財務活動の結果増加した資金は、776百万円(前年同期は301百万円の減少)となりました。これは主に、長期借入金の純増加881百万円によるものです。

連結株主資本等変動計算書(平成25年3月1日から平成26年2月28日まで)

(単位:百万円)

科目	株主資本					その他の包括利益累計額		純資産合計
	資本金	資本剰余金	利益剰余金	自己株式	株主資本合計	その他有価証券 評価差額金	その他の包括 利益累計額合計	
当期首残高	917	837	3,401	△199	4,956	69	69	5,025
当期変動額								
剰余金の配当			△95		△95			△95
当期純利益			685		685			685
株主資本以外の項目の 当期変動額(純額)						97	97	97
当期変動額合計	—	—	589	—	589	97	97	687
当期末残高	917	837	3,991	△199	5,546	166	166	5,713

貸借対照表(要約)

(単位:百万円)

科目	第29期(当期)	第28期(前期)
	平成26年2月28日現在	平成25年2月28日現在
資産の部		
流動資産	5,855	5,410
現金及び預金	2,320	2,320
売掛金	1,894	1,649
商品	745	737
その他	896	703
貸倒引当金	△1	△1
固定資産	6,505	5,672
有形固定資産	2,932	2,735
建物及び構築物	1,214	1,181
土地	1,565	1,426
その他	152	127
無形固定資産	286	152
投資その他の資産	3,287	2,784
資産合計	12,361	11,083
負債の部		
流動負債	4,188	3,737
買掛金	2,675	2,337
1年内返済予定長期借入金	1,093	972
その他	420	428
固定負債	3,047	2,710
長期借入金	2,646	2,343
その他	401	367
負債合計	7,236	6,448
純資産の部		
株主資本	5,113	4,594
資本金	917	917
資本剰余金	837	837
利益剰余金	3,558	3,040
自己株式	△199	△199
評価・換算差額等	10	40
その他有価証券評価差額金	10	40
純資産合計	5,124	4,635
負債・純資産合計	12,361	11,083

損益計算書(要約)

(単位:百万円)

科目	第29期(当期)	第28期(前期)
	平成25年3月1日から平成26年2月28日まで	平成24年3月1日から平成25年2月28日まで
売上高	17,446	15,851
売上原価	15,742	14,368
売上総利益	1,704	1,482
販売費及び一般管理費	811	727
営業利益	893	755
営業外収益	136	136
営業外費用	45	54
経常利益	984	836
特別利益	0	354
特別損失	2	122
税引前当期純利益	981	1,068
法人税、住民税及び事業税	381	404
法人税等調整額	△14	△2
当期純利益	614	667

平成26年2月期の配当金について

当期(平成26年2月期)の1株当たりの期末配当金につきましては、普通配当50円に新本社ビル竣工記念配当7円50銭を加え、合計57円50銭として実施させていただくことといたしました。

基準日	当期決定額 (平成26年2月期)	(ご参考) 前期実績 (平成25年2月期)
	平成26年2月28日	平成25年2月28日
1株当たり配当金	57円50銭 (普通配当 50円00銭) (記念配当 7円50銭)	50円00銭
配当金の総額	110,175千円	95,805千円
効力発生日	平成26年5月2日	平成25年5月1日

会社概要 (平成26年2月28日現在)

商号	株式会社メディカルー光
設立	昭和60年4月17日
本社所在地	三重県津市西丸之内36番25号 059 (226) 1193 (代表)
資本金	9億1,700万円
従業員数	906名 (グループ総数)
事業内容	調剤薬局事業／ヘルスケア事業 医薬品卸事業／不動産事業／投資事業

役員 (平成26年2月28日現在)

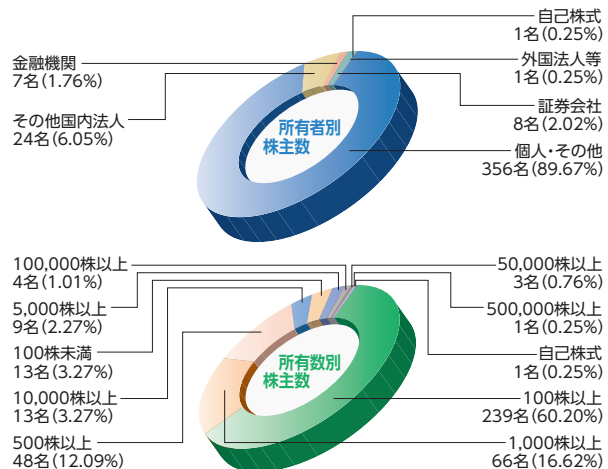
代表取締役社長	南野	利久
代表取締役副社長	西井	文平
代表取締役専務	黒田	一善
常務取締役	大西	登志和
常務取締役	櫻井	利治
常務取締役	井本	秀景
取締役	廣枝	了三
取締役	安達	佳之
取締役	酒向	良弘
取締役	高津	善之
取締役	澤	宏紀 (社外)
取締役	滝口	広子 (社外)
常勤監査役	柴高	旦
監査役	船江	一彦 (社外)
監査役	古川	典明 (社外)
監査役	滝澤	多佳子 (社外)

株式の状況 (平成26年2月28日現在)

1. 発行可能株式総数	6,000,000株
2. 発行済株式の総数	2,035,000株
3. 株主数	397名

大株主 (平成26年2月28日現在)

株主名	持株数 (株)	持株比率 (%)
イオン株式会社	510,000	25.06
株式会社南野	234,200	11.50
南野利久	181,200	8.90
ハウス食品グループ本社株式会社	180,000	8.84
自社 (自己株口)	118,900	5.84
メディカルー光従業員持株会	105,700	5.19
沢井製薬株式会社	70,000	3.43
東邦ホールディングス株式会社	52,500	2.57
株式会社山陰合同銀行	50,000	2.45
個人株主	40,000	1.96



株式会社メディカルー光

株主メモ

事業年度	3月1日から翌年2月末日
定時株主総会	5月
基準日	2月末日（その他必要があるときは予め公告いたします）
期末配当金受領株主確定日	2月末日
第2四半期配当金受領株主確定日	8月31日
株主名簿管理人	三菱UFJ信託銀行株式会社
同連絡先	〒137-8081 東京都江東区東砂七丁目10番11号 三菱UFJ信託銀行株式会社 証券代行部 TEL 0120-232-711（通話料無料）
公告の方法	電子公告（ http://www.m-ikkou.co.jp/ ） ただし、電子公告を行うことができない場合、その他やむを得ない事由が生じたときは、日本経済新聞に掲載します。
証券コード	3353



この印刷物は、
植物油インキを
使用しています。



見やすいユニバーサル
デザインフォントを
採用しています。