

第28期 事業報告書

2012年3月1日 ▶ 2013年2月28日

MEDICAL IKKOU BUSINESS REPORT

Pharmacy

Nursing

Medicine

Real Estate

Investment



代表取締役社長
南野 利久

株主の皆様には、ますますご清栄のことと拝察申し上げます。平素は格別のご高配を賜り、厚く御礼申し上げます。ここに第28期（平成24年3月1日～平成25年2月28日）の営業概況等をご報告させていただきます。

調剤薬局業界におきましては、平成24年4月に施行された調剤報酬改定・薬価改定により、薬価の引き下げとジェネリック医薬品の使用促進策が採られ、介護業界におきましては介護報酬の改定が行われました。

このような環境の下、当社グループは、M&Aの実施や投資子会社の設立により、グループ子会社10社体制にて事業規模の拡大に取り組んでまいりました。

主力とする調剤薬局事業では、新規出店とM&Aにより、総店舗数は3店舗純増し、81店舗となりました。これら新規出店が寄与したこと、また既存店の売上も微増となったことから増収となりました。ヘルスケア事業では、当期に介護付有料老人ホーム「ハーモニーハウス愛荘」、「ハーモニーハウスくずは」の2施設を新規開業し、施設の総数は8施設となりました。既存施設の入居者が増加したことから、増収となりました。医薬品卸事業も積極的な営業活動により増収となりました。不動産事業では、引き続き安定した賃料収入を確保することができました。また、投資事業では、当期に設立した投資子会社が機動的・戦略的な投資を行い、収益向上に寄与しました。

以上の結果、当連結会計年度の業績は、売上高20,574百万円（前年同期比5.1%増）、経常利益1,036百万円（同10.0%減）となりました。当期純利益につきましては、投資有価証券売却益529百万円を計上し、790百万円（同26.7%増）と増益を確保いたしました。

今後も、医療・介護を軸として事業を展開し、企業価値の向上に取り組んでまいります。株主の皆様におかれましては、今後ともなお一層のご理解とご支援を賜りますようお願い申し上げます。

平成25年5月

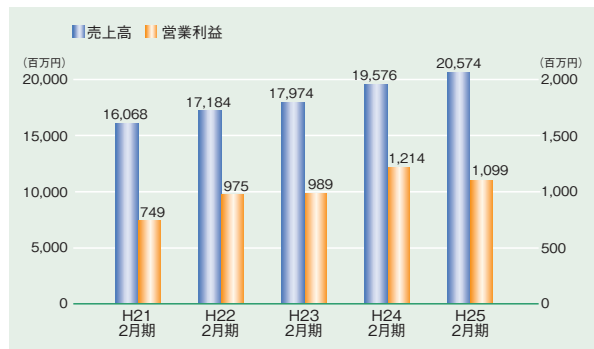
業績推移

（単位：千円）

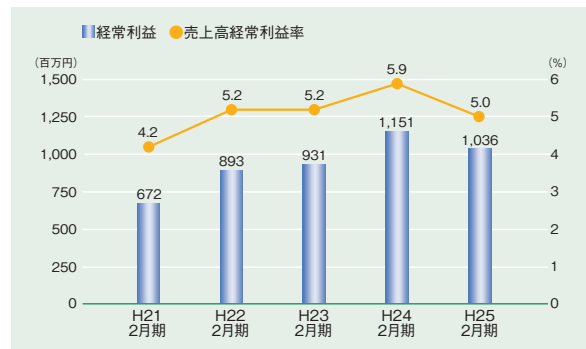
	平成21年2月期	平成22年2月期	平成23年2月期	平成24年2月期	平成25年2月期
売上高	16,068,897	17,184,767	17,974,013	19,576,619	20,574,659
経常利益	672,013	893,374	931,240	1,151,864	1,036,163

連結業績ハイライト Achievement Highlights

売上高・営業利益



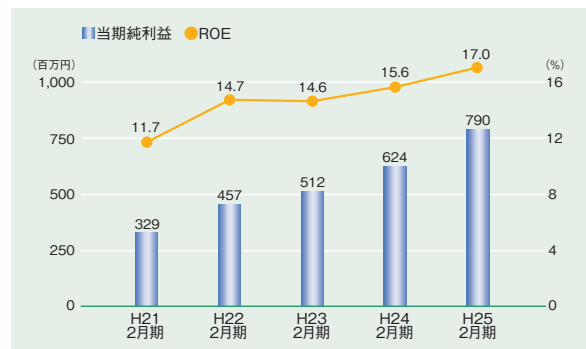
経常利益・売上高経常利益率



純資産・純資産比率



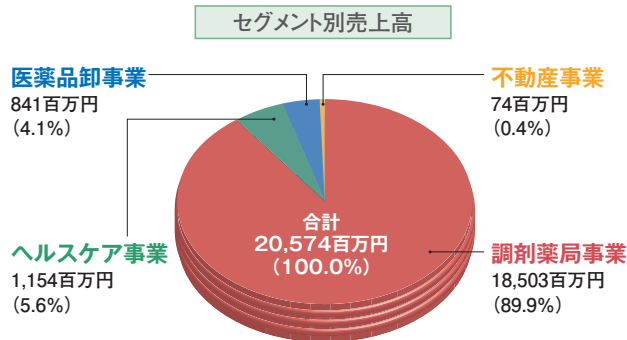
当期純利益・ROE (自己資本利益率)



●月別売上実績 (連結)

(単位: 百万円)

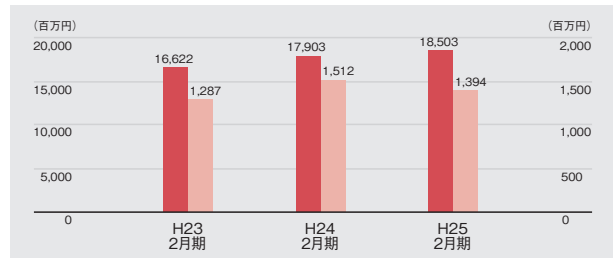
	3	4	5	第1四半期計	6	7	8	第2四半期計	9	10	11	第3四半期計	12	1	2	通期計
第27期	1,688	1,626	1,539	4,854	1,578	1,565	1,623	9,621	1,591	1,654	1,645	14,513	1,775	1,631	1,656	19,576
経常利益				319				570				832				1,151
当期純利益				169				381				519				624
第28期	1,786	1,653	1,664	5,104	1,647	1,701	1,730	10,183	1,592	1,814	1,740	15,331	1,827	1,736	1,679	20,574
経常利益				280				546				789				1,036
当期純利益				346				558				638				790



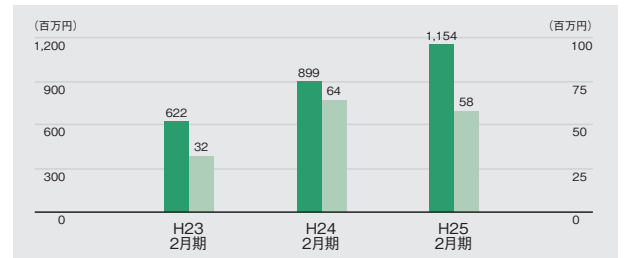
当連結会計年度において、当社は主力とする調剤薬局事業を中心に事業規模の拡大と収益の向上に取り組みました。この結果、調剤薬局事業・ヘルスケア事業・医薬品卸事業とも増収となり、売上高は20,574百万円（前年同期比5.1%増）となりました。営業利益は、1,099百万円（同9.4%減）、経常利益1,036百万円（同10.0%減）となりました。当期純利益につきましては、投資有価証券売却益529百万円を計上し、790百万円（同26.7%増）と増益を確保いたしました。

●セグメント別3期比較（売上高・営業利益）

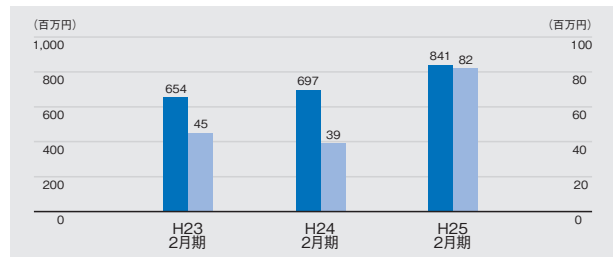
調剤薬局事業



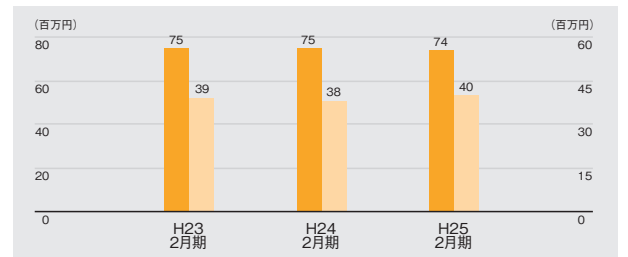
ヘルスケア事業



医薬品卸事業



不動産事業





調剤薬局事業

Pharmacy

調剤薬局事業におきましては、従来どおり安全性を最優先とした店舗運営を進めてまいりました。新規出店とM&Aにより、愛知県2店舗、三重県1店舗の計3店舗の純増となり、総店舗数は81店舗となりました。既存店舗における処方箋応需枚数は減少しましたが、長期処方により処方箋単価は前年を上回る結果となりました。これらにより売上高18,503百万円（前年同期比3.3%増）、営業利益1,394百万円（同7.8%減）となりました。

●店舗展開マップ

福井県 4店舗

京都府 9店舗

兵庫県 4店舗

島根県 1店舗

大阪府 9店舗

奈良県 1店舗

北海道 2店舗

山梨県 1店舗

埼玉県 2店舗

神奈川県 3店舗

愛知県 9店舗

三重県 33店舗

滋賀県 3店舗

●調剤薬局事業売上高／調剤薬局数の推移

(百万円／店)

	H23年2月期	H24年2月期	H25年2月期
売上高	16,622	17,903	18,503
出店数	3	4	4
退店数	1	0	1
期末店舗数	74	78	81



ヘルスケア事業

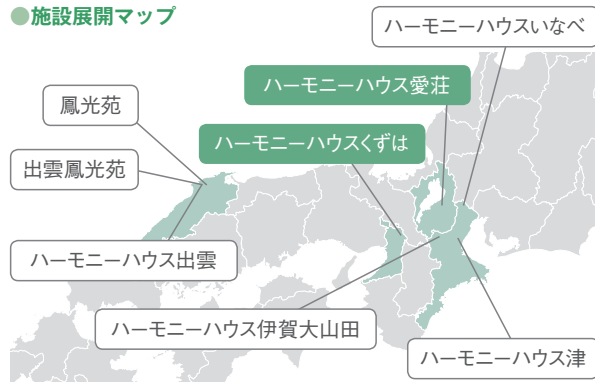
Nursing

ヘルスケア事業におきましては、平成24年11月に介護付有料老人ホーム「ハーモニーハウス愛荘」（滋賀県）、平成25年2月に同「ハーモニーハウスくずは」（大阪府）の2施設を新規開業し、施設の総数は8施設となりました。また、平成24年3月に訪問介護事業会社（神戸市）を取得し、訪問介護事業及び居宅介護支援事業に参入いたしました。結果として、売上高1,154百万円（前年同期比28.4%増）、営業利益58百万円（同8.2%減）となりました。

●ヘルスケア事業売上高／有料老人ホーム施設数の推移（百万円／施設）

	H23年2月期	H24年2月期	H25年2月期
売上高	622	899	1,154
施設数	5	6	8

●施設展開マップ



※H25年2月末現在

●新規施設紹介



ハーモニーハウス愛荘（平成24年11月開設）

●所在地:滋賀県愛知郡 ●定員:50名



ハーモニーハウスくずは（平成25年2月開設）

●所在地:大阪府枚方市 ●定員:74名



医薬品卸事業 Medicine

医薬品卸事業におきましては、ジェネリック医薬品の使用促進策に沿って市場が拡大する中で、積極的な営業活動を展開した結果、売上高841百万円（前年同期比20.6%増）、営業利益82百万円（同106.9%増）となりました。（内部売上高を含む売上高は1,228百万円となり、前年同期比で22.4%増加いたしました。）



● 医薬品卸事業売上高の推移

（百万円）

	H23年2月期	H24年2月期	H25年2月期
売上高	654	697	841
内部売上高を含む売上高	895	1,003	1,228



不動産事業 Real Estate

不動産事業におきましては、保有する不動産からの安定した賃料収入により、売上高74百万円（前年同期比1.1%減）、営業利益40百万円（同4.4%増）となりました。

● 不動産事業売上高の推移

（百万円）

	H23年2月期	H24年2月期	H25年2月期
売上高	75	75	74



投資事業 Investment

投資事業におきましては、平成24年4月に投資業務を目的とした子会社、株式会社ヘルスケア・キャピタルを設立し、株式投資を行った結果、投資有価証券売却益529百万円を計上いたしました。

連結貸借対照表(要約)

(単位:百万円)

科目	第28期(当期) 平成25年2月28日現在	第27期(前期) 平成24年2月29日現在
資産の部		
流動資産	7,210	5,350
現金及び預金	3,822	2,185
売掛金	2,272	2,184
商品	908	798
その他	208	183
貸倒引当金	△ 1	△ 1
固定資産	8,414	9,459
有形固定資産	5,691	4,760
建物及び構築物(純額)	3,614	2,920
土地	1,815	1,636
その他	262	203
無形固定資産	1,139	1,112
投資その他の資産	1,583	3,585
資産合計	15,624	14,810
負債の部		
流動負債	5,564	6,125
買掛金	2,872	2,674
短期借入金	—	600
1年内返済予定長期借入金	1,865	2,036
その他	826	814
固定負債	5,034	4,414
長期借入金	4,477	3,904
その他	557	510
負債合計	10,599	10,540
純資産の部		
株主資本	4,956	4,261
資本金	917	917
資本剰余金	837	837
利益剰余金	3,401	2,706
自己株式	△ 199	△ 199
その他の包括利益累計額	69	8
純資産合計	5,025	4,269
負債・純資産合計	15,624	14,810

流動資産

(単位:百万円)

●流動資産の主な増減要因

現金及び預金の増加	+1,636
たな卸資産の増加	+110

固定資産

(単位:百万円)

●固定資産の主な増減要因

建物及び構築物の増加	+693
土地の増加	+178
投資有価証券の減少	△1,971

負債合計

(単位:百万円)

●負債合計の主な増減要因

長期借入金の増加	+402
買掛金の増加	+197
短期借入金の減少	△600

純資産合計

(単位:百万円)

●純資産合計の主な増減要因

利益剰余金の増加	+695
----------	------

連結損益計算書(要約)

(単位:百万円)

科目	第28期(当期)	第27期(前期)
	平成24年3月1日から平成25年2月28日まで	平成23年3月1日から平成24年2月29日まで
売上高	20,574	19,576
売上原価	18,320	17,297
売上総利益	2,254	2,279
販売費及び一般管理費	1,154	1,064
営業利益	1,099	1,214
営業外収益	28	37
営業外費用	91	99
経常利益	1,036	1,151
特別利益	572	143
特別損失	200	94
税金等調整前当期純利益	1,407	1,201
法人税、住民税及び事業税	609	593
法人税等調整額	7	△16
少数株主損益調整前当期純利益	790	624
当期純利益	790	624

- 売上高の増加は、主に調剤薬局事業の売上高が599百万円増加したことによるものです。
- 営業利益の減少は、主に調剤薬局事業の売上原価率の上昇によるものです。

連結キャッシュ・フロー計算書(要約)

(単位:百万円)

科目	第28期(当期)	第27期(前期)
	平成24年3月1日から平成25年2月28日まで	平成23年3月1日から平成24年2月29日まで
営業活動によるキャッシュ・フロー	828	1,092
投資活動によるキャッシュ・フロー	1,109	△2,298
財務活動によるキャッシュ・フロー	△301	1,065
現金及び現金同等物の増減額	1,636	△140
現金及び現金同等物の期首残高	2,185	2,326
現金及び現金同等物の期末残高	3,822	2,185

- 営業活動の結果増加した資金は、828百万円(前年同期比263百万円の減少)となりました。これは主に、税金等調整前当期純利益1,407百万円、減価償却費・のれん償却額428百万円、仕入債務の増加200百万円などの増加要因と、法人税等の支払651百万円、投資有価証券売却益529百万円などの減少要因によるものです。
- 投資活動の結果得られた資金は、1,109百万円(前年同期は2,298百万円の支出)となりました。これは主に、投資有価証券の売却による収入3,434百万円があったものの、有形固定資産の取得による支出1,303百万円、投資有価証券の取得による支出839百万円があったことによるものです。
- 財務活動の結果減少した資金は、301百万円(前年同期は1,065百万円の増加)となりました。これは主に、長期借入金純増加402百万円、短期借入金の返済による支出600百万円があったことによるものです。

連結株主資本等変動計算書(平成24年3月1日から平成25年2月28日まで)

(単位:百万円)

科目	株主資本					その他の包括利益累計額		純資産合計
	資本金	資本剰余金	利益剰余金	自己株式	株主資本合計	その他有価証券評価差額金	その他の包括利益累計額合計	
当期首残高	917	837	2,706	△199	4,261	8	8	4,269
当期変動額								
剰余金の配当			△95		△95			△95
当期純利益			790		790			790
株主資本以外の項目の 当期変動額(純額)						61	61	61
当期変動額合計	—	—	695	—	695	61	61	756
当期末残高	917	837	3,401	△199	4,956	69	69	5,025

貸借対照表(要約)

(単位:百万円)

科目	第28期(当期)	第27期(前期)
	平成25年2月28日現在	平成24年2月29日現在
資産の部		
流動資産	5,410	3,464
現金及び預金	2,320	915
売掛金	1,649	1,636
商品	737	654
その他	703	259
貸倒引当金	△ 1	△ 1
固定資産	5,672	7,378
有形固定資産	2,735	2,705
建物及び構築物	1,181	1,263
土地	1,426	1,322
その他	127	118
無形固定資産	152	150
投資その他の資産	2,784	4,523
資産合計	11,083	10,843
負債の部		
流動負債	3,737	4,619
買掛金	2,337	2,125
短期借入金	—	600
1年内返済予定長期借入金	972	1,498
その他	428	394
固定負債	2,710	2,196
長期借入金	2,343	1,847
その他	367	348
負債合計	6,448	6,815
純資産の部		
株主資本	4,594	4,023
資本金	917	917
資本剰余金	837	837
利益剰余金	3,040	2,468
自己株式	△ 199	△ 199
評価・換算差額等	40	3
その他有価証券評価差額金	40	3
純資産合計	4,635	4,027
負債・純資産合計	11,083	10,843

損益計算書(要約)

(単位:百万円)

科目	第28期(当期)	第27期(前期)
	平成24年3月1日から平成25年2月28日まで	平成23年3月1日から平成24年2月29日まで
売上高	15,851	15,411
売上原価	14,368	13,840
売上総利益	1,482	1,570
販売費及び一般管理費	727	694
営業利益	755	876
営業外収益	136	147
営業外費用	54	54
経常利益	836	968
特別利益	354	2
特別損失	122	89
税引前当期純利益	1,068	881
法人税、住民税及び事業税	404	355
法人税等調整額	△ 2	△ 0
当期純利益	667	526

平成25年2月期の配当金について

当期(平成25年2月期)の配当金は、当期の業績等を総合的に勘案した結果、1株当たりの期末配当金を50円とさせていただくこといたしました。

	当期予定 (平成25年2月期)	(ご参考) 前期実績 (平成24年2月期)
基準日	平成25年2月28日	平成24年2月29日
1株当たり配当金	50円	5,000円
配当金の総額	95,805千円	95,805千円
効力発生日	平成25年5月1日	平成24年5月8日

※当社は、平成24年6月1日付で普通株式1株を100株に分割しております。
配当金の前期実績につきましては、当該株式分割前の実績値を記載しております。

■ 会社概要 (平成25年2月28日現在)

商号	株式会社メディカルー光
設立	昭和60年4月17日
本社所在地	三重県津市藤方501番地の62 059 (226) 1193 (代表)
資本金	9億1,700万円
従業員数	834名 (グループ総数)
事業内容	調剤薬局事業／ヘルスケア事業 医薬品卸事業／不動産事業／投資事業

■ 役員 (平成25年2月28日現在)

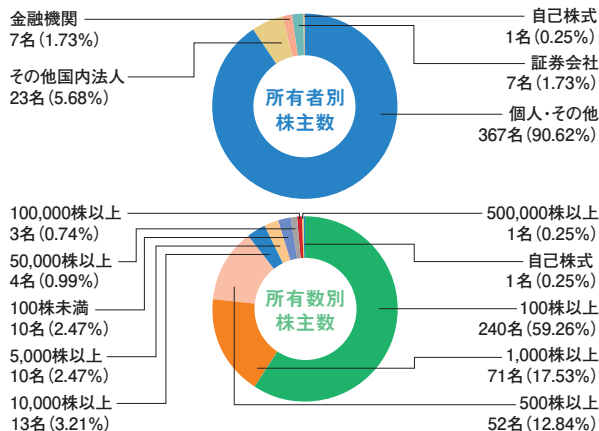
代表取締役社長	南野利久
代表取締役副社長	西井文平
代表取締役専務	黒田一善
常務取締役	大西登志和
常務取締役	櫻井利治
常務取締役	井本秀景
取締役	廣枝了三
取締役	安達佳之
取締役	酒向良弘
取締役	澤宏紀 (社外)
取締役	滝口広子 (社外)
常勤監査役	柴高旦
監査役	船江一彦 (社外)
監査役	古川典明 (社外)

■ 株式の状況 (平成25年2月28日現在)

1. 発行可能株式総数	6,000,000株
2. 発行済株式の総数	2,035,000株
3. 株主数	405名

■ 大株主 (平成25年2月28日現在)

株主名	持株数(株)	持株比率(%)
イオン株式会社	510,000	25.06
株式会社南野	194,200	9.54
南野利久	181,200	8.90
ハウス食品株式会社	180,000	8.84
自社(自己株口)	118,900	5.84
メディカルー光従業員持株会	99,500	4.88
個人株主	80,000	3.93
沢井製薬株式会社	70,000	3.43
株式会社山陰合同銀行	50,000	2.45
東邦ホールディングス株式会社	41,600	2.04



株式会社メディカルー光

株 主 メ モ

事業年度	3月1日から翌年2月末日
定時株主総会	5月
基準日	2月末日（その他必要があるときは予め公告いたします。）
期末配当金受領株主確定日	2月末日
第2四半期配当金受領株主確定日	8月31日
株主名簿管理人	三菱UFJ信託銀行株式会社
同 連 絡 先	〒137-8081 東京都江東区東砂七丁目10番11号 三菱UFJ信託銀行株式会社 証券代行部
公 告 の 方 法	TEL 0120-232-711（通話料無料） 電子公告〈 http://www.m-ikkou.co.jp/ 〉 ただし、電子公告を行うことができない場合、その他やむを得ない事由が生じたときは、日本経済新聞に掲載します。
証 券 コ ー ド	3353