

MEDICAL IKKOU CO.,LTD BUSINESS REPORT

第33期 中間事業報告書

2017年3月1日 ▶ 2017年8月31日

Pharmacy

Nursing

Medicine

Real Estate

Investment



代表取締役社長
南野 利久

株主の皆様には、平素より格別のご高配を賜り、厚く御礼申し上げます。ここに第33期第2四半期連結累計期間の営業概況等についてご報告させていただきます。

当社グループは、超高齢社会の進展に伴い、医療・介護サービスの需要は今後さらに拡大するものと捉え、安全性を最優先としつつ収益力の強化ならびに事業規模の拡大に取り組んでまいりました。

主力とする調剤薬局事業におきましては、「患者のための薬局ビジョン」の実現に向けた取り組みを進めております。ヘルスケア事業におきましては、前期に続いて有料老人ホームの継続的な入居者確保を推進し、事業規模および収益拡大に努めております。

この結果、当第2四半期連結累計期間の当社グループの業績は、売上高15,456百万円（前年同期比4.7%増）、営業利益735百万円（同38.3%増）、経常利益718百万円（同45.8%増）、親会社株主に帰属する四半期純利益765百万円（同58.1%増）となりました。

当社グループは、今後も環境変化を的確に捉えた事業戦略を展開し、企業価値のさらなる向上に取り組んでまいります。

株主の皆様におかれましては、今後ともなお一層のご理解とご支援を賜りますようお願い申し上げます。

平成29年11月

業績推移

(単位：百万円)

	平成27年2月期	平成28年2月期	平成29年2月期	平成29年2月期 (第2四半期)	平成30年2月期 (第2四半期)
売上高	26,387	29,305	29,489	14,757	15,456
経常利益	1,245	1,458	1,153	492	718
親会社株主に帰属 する当期純利益	797	910	956	483	765

ビジネスフォーカス Business Focus



調剤薬局事業 Pharmacy

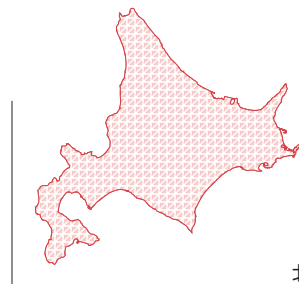
三重県をはじめとする中部地方、関西地方を中心に調剤薬局を展開しております。店舗展開におきましては新規出店に加えてM&Aによる店舗取得も進めており、店舗運営におきましては安全性を最優先として患者様の視点に立った薬局づくりに取り組んでおります。

当第2四半期における店舗総数は、1道2府10県で95店舗となっております。

薬剤料単価が前期を下回ったため減収となりましたが、利益面におきましては、原価管理の強化を図ったことにより増益となりました。この結果、売上高11,242百万円（前年同期比1.1%減）、営業利益831百万円（同17.9%増）となりました。

売上高 **112億42百万円**
(72.8%)

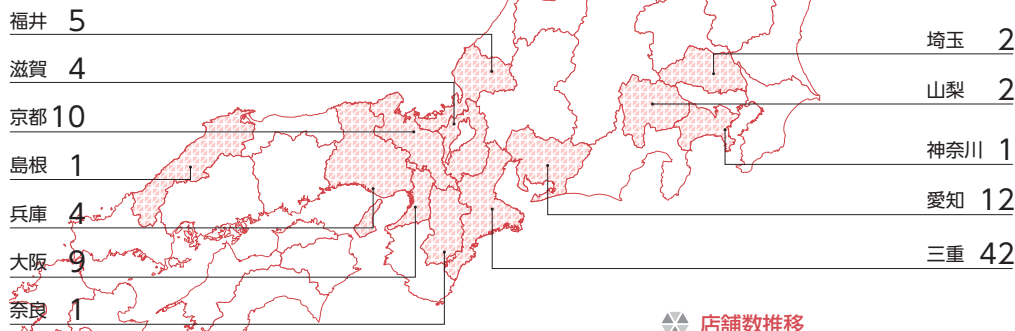
調剤薬局事業
Pharmacy



北海道 2

店舗展開マップ

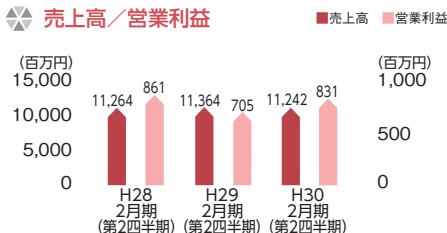
※H29年8月末現在



店舗数推移

	H28年2月期	H29年2月期	H30年2月期 (第2四半期)
出店数	3店舗	2店舗	2店舗
退店数	1店舗	1店舗	1店舗
期末店舗数	93店舗	94店舗	95店舗

売上高／営業利益





ヘルスケア事業

Nursing

三重県をはじめとする2府6県において、居住系介護施設の他、通所介護事業所や訪問介護事業所などを展開しております。超高齢社会の進展で介護分野の需要が益々高まるなか、多様な介護サービスの提供をしております。

当第2四半期におきましては、有料老人ホームの入居者確保、および平成28年9月にグループ化したウェルフェア株式会社の売上が寄与したことで、大幅に増収増益となりました。この結果、売上高2,958百万円(前年同期比31.2%増)、営業利益187百万円(同72.9%増)となりました。

売上高 **29億58百万円**
(19.1%)

ヘルスケア事業
Nursing

居住系介護施設展開マップ

島根 5施設

鳥取 5施設

広島 1施設

滋賀 3施設

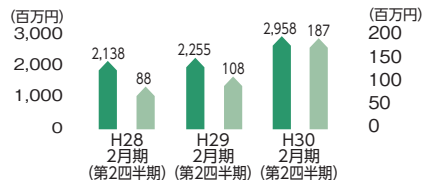
三重 10施設

大阪 1施設

兵庫 1施設

売上高／営業利益

■売上高 ■営業利益



居住系介護施設数および定員・入居者数推移 (各期末時点)

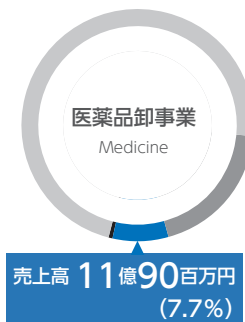
	H28年2月期	H29年2月期	H30年2月期 (第2四半期)
施設数	22施設	26施設	26施設
定員	874人	946人	946人
入居者数	703人	834人	859人



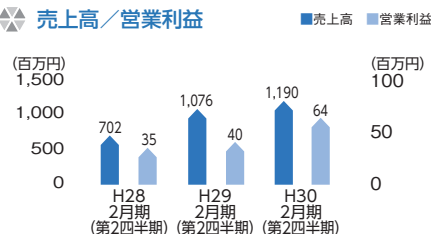
医薬品卸事業

Medicine

三重県、岐阜県、滋賀県および愛知県において医療機関にジェネリック医薬品を販売しております。厚生労働省が推進するジェネリック医薬品使用促進策を背景に市場が拡大するなかで、積極的な営業活動を行った結果、増収増益となりました。この結果、売上高1,190百万円(前年同期比10.5%増)、営業利益64百万円(同58.3%増)となりました。(内部売上を含む売上高は1,616百万円となり、前年同期比で15.8%増加しました。)



売上高／営業利益



不動産事業

Real Estate

不動産の賃貸により、安定した収入と投資利回りを確保しております。当第2四半期におきましては、賃貸不動産からの収入によって、売上高64百万円(前年同期比5.1%増)、営業利益35百万円(同17.8%増)となりました。



投資事業

Investment

投資業務(上場株式への投資、M&A等)を目的とした子会社である株式会社ヘルスケア・キャピタルにおいて、戦略的かつ機動的な投資を行っております。当第2四半期におきましては、投資有価証券売却益および投資その他の資産の売却益488百万円を計上しております。

TOPICS 1

桑名西医療センター跡地の売買契約締結に向けた基本協定書の調印

平成29年7月13日、当社は「桑名西医療センター跡地の売却に係る事業者公募プロポーザル」の最優秀提案者として決定されました。本公募は、桑名市総合医療センター新病院の開院にともない統合される桑名西医療センターの跡地を有効活用するため、公募型プロポーザル方式で事業者が選定されたものです。当社は、調剤薬局・介護付有料老人ホーム・医療モール開発を柱に、地域医療を担う施設の整備を計画しています。

8月21日、桑名市役所において「桑名西医療センター跡地の売買契約締結に向けた基本協定書調印式」が執り行われました。



調印式

TOPICS 2

連結子会社間の合併および商号変更について

当社連結子会社の株式会社ヘルスケアー光と株式会社ハピネライフケアは、平成29年9月1日をもって合併し、存続会社である株式会社ヘルスケアー光は株式会社ハピネライフー光に商号を変更いたしました。本合併により一体的な事業運営を進め、経営のさらなる効率化を図ってまいります。



株式会社 ハピネライフー光

連結財務諸表 Consolidated Financial Statements

◆ 四半期連結貸借対照表 (要約) (単位:百万円)

科目	当第2四半期末 平成29年8月31日現在	前期末 平成29年2月28日現在		
資産の部				
流動資産	11,651	10,521	流動資産 (単位:百万円)	
現金及び預金	5,428	5,262	●流動資産の主な増減要因	
売掛金	4,328	3,624	売掛金の増加	704
商品	1,196	1,100	現金及び預金の増加	166
その他	701	538		
貸倒引当金	△3	△3		
固定資産	14,282	14,387	固定資産 (単位:百万円)	
有形固定資産	9,962	10,068	●固定資産の主な増減要因	
建物及び構築物(純額)	6,541	6,688	投資有価証券の増加	317
土地	3,027	3,030	投資その他の資産の減少	△279
その他(純額)	393	349	建物及び構築物の減少	△147
無形固定資産	1,292	1,373		
投資その他の資産	3,026	2,945		
資産合計	25,933	24,908		
負債の部				
流動負債	9,022	7,933		
買掛金	3,576	3,122		
1年内返済予定の長期借入金	3,919	3,398		
その他	1,525	1,413		
固定負債	7,966	8,879		
長期借入金	6,678	7,655		
退職給付に係る負債	480	451		
その他	807	773		
負債合計	16,989	16,813	負債合計 (単位:百万円)	
純資産の部				
株主資本	8,522	7,834	●負債合計の主な増減要因	
資本金	917	917	買掛金の増加	454
資本剰余金	837	837	未払法人税等の増加	140
利益剰余金	6,967	6,279	長期借入金(1年内返済予定を含む)の減少	△456
自己株式	△199	△199		
その他の包括利益累計額	421	261		
純資産合計	8,944	8,095	純資産合計 (単位:百万円)	
負債・純資産合計	25,933	24,908	●純資産合計の主な増減要因	
			利益剰余金の増加	688
			その他投資有価証券 評価差額金の増加	163

連結財務諸表 Consolidated Financial Statements

❖ 四半期連結損益計算書 (要約)

(単位:百万円)

科目	当第2四半期 平成29年3月1日から 平成29年8月31日まで	前第2四半期 平成28年3月1日から 平成28年8月31日まで
売上高	15,456	14,757
売上原価	13,672	13,222
売上総利益	1,783	1,535
販売費及び一般管理費	1,048	1,003
営業利益	735	531
営業外収益	37	34
営業外費用	55	73
経常利益	718	492
特別利益	493	294
特別損失	19	15
税金等調整前四半期純利益	1,191	770
法人税、住民税及び事業税	459	282
法人税等調整額	△32	4
四半期純利益	765	483
親会社株主に帰属する四半期純利益	765	483

❖ 四半期連結キャッシュ・フロー計算書 (要約)

(単位:百万円)

科目	当第2四半期 平成29年3月1日から 平成29年8月31日まで	前第2四半期 平成28年3月1日から 平成28年8月31日まで
営業活動によるキャッシュ・フロー	523	392
投資活動によるキャッシュ・フロー	154	372
財務活動によるキャッシュ・フロー	△521	△710
現金及び現金同等物の増減額	155	54
現金及び現金同等物の期首残高	5,199	5,767
現金及び現金同等物の四半期末残高	5,355	5,821

- ◎ 営業活動の結果得られた資金は、523百万円(前年同期比130百万円の収入増加)となりました。これは主に、税金等調整前四半期純利益1,191百万円、仕入債務451百万円の増加、減価償却費及びのれん償却額が387百万円あったものの、売上債権704百万円の増加、投資その他の資産売却益が418百万円、法人税等306百万円の支払があったこと等によるものです。
- ◎ 投資活動の結果得られた資金は、154百万円(前年同期比218百万円の収入減少)となりました。これは主に、投資その他の資産の売却による収入767百万円、投資有価証券の売却による収入264百万円があったものの、預り金269百万円の減少、投資有価証券の取得による支出265百万円、有形固定資産の取得による支出138百万円があったこと等によるものです。
- ◎ 財務活動の結果支出した資金は、521百万円(前年同期比189百万円の支出減少)となりました。これは主に、短期借入金及び長期借入金412百万円の純減少、配当金76百万円の支払があったこと等によるものです。

会社の概要・株式情報 Corporate Profile & Stock Information

→ 会社概要 (平成29年8月31日現在)

商号	株式会社メディカルー光
設立	昭和60年4月17日
本社所在地	三重県津市西丸之内36番25号 059 (226) 1193 (代表)
資本金	9億1,700万円
社員数	1,766名 (グループ総数)
事業内容	調剤薬局事業／ヘルスケア事業 医薬品卸事業／不動産事業／投資事業

→ 役員 (平成29年8月31日現在)

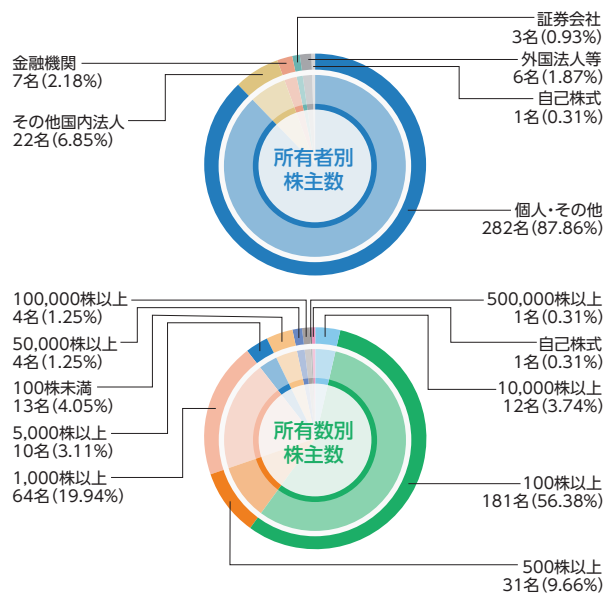
代表取締役社長	南野 利久
代表取締役専務	櫻井 利治
代表取締役常務	野間 誠司
常務取締役	大西 登志和
常務取締役	酒向 良弘
取締役	安達 佳之
取締役	高津 善之
取締役	木村 誠嗣
取締役	小島 克己
取締役	澤 宏紀 (社外)
取締役	滝口 広子 (社外)
常勤監査役	柴 高 旦
監査役	井元 哲夫 (社外)
監査役	古川 典明 (社外)
監査役	滝澤 多佳子 (社外)

→ 株式の状況 (平成29年8月31日現在)

1. 発行可能株式総数	6,000,000株
2. 発行済株式の総数	2,035,000株
3. 株主数	321名

→ 大株主 (平成29年8月31日現在)

株主名	持株数(株)	持株比率(%)
イオン株式会社	510,000	25.06
株式会社南野	234,200	11.51
ハウス食品グループ本社株式会社	180,000	8.85
南野 利久	121,200	5.96
自社 (自己株式)	118,917	5.84
メディカルー光従業員持株会	108,400	5.33
東邦ホールディングス株式会社	89,600	4.40
沢井製薬株式会社	70,000	3.44
アルフレッサ株式会社	60,000	2.95
株式会社山陰合同銀行	50,000	2.46



会社の概要・株式情報 Corporate Profile & Stock Information

→ 連結グループ会社 (平成29年8月31日現在)

調剤薬局事業	株式会社山梨薬剤センター	山梨県山梨市
	有限会社クローバー	埼玉県所沢市
	株式会社メディケアサポート	三重県津市
	有限会社ツルカメ調剤薬局	福井県越前市
ヘルスケア事業	株式会社ヘルスケアー光	三重県津市
	有限会社三重高齢者福祉会	三重県津市
	株式会社ハピネライフケア	鳥取県米子市
	株式会社ハピネライフケア鳥取	鳥取県米子市
	ウェルフェア株式会社	京都府京都市
医薬品卸事業	大豊薬品株式会社	愛知県豊橋市
その他事業	株式会社メディシナー光	三重県津市
	株式会社ヘルスケア・キャピタル	三重県津市

→ 株主メモ

事業年度	3月1日から翌年2月末日
定時株主総会	5月
基準日	2月末日 (その他必要があるときは予め公告いたします)
期末配当金受領株主確定日	2月末日
第2四半期配当金受領株主確定日	8月31日
株主名簿管理人	三菱UFJ信託銀行株式会社
同 連 絡 先	三菱UFJ信託銀行株式会社 証券代行部 東京都府中市日鋼町1-1
郵 送 先	〒137-8081 新東京郵便局 私書箱第29号 三菱UFJ信託銀行株式会社 証券代行部 TEL 0120-232-711 (通話料無料)
公告の方法	電子公告 (http://www.m-ikkou.co.jp/) ただし、電子公告を行うことができない場合、その他やむを得ない事由が生じたときは、日本経済新聞に掲載します。
証券コード	3353

→ ホームページのご紹介 www.m-ikkou.co.jp/ir/



ホームページでは、当社の事業内容、IR情報、最新ニュースなどを公開しています。

皆様からのご意見を参考に、さらに役立つIR情報を発信していくためアンケートを実施しています。

IR情報をメールでお知らせするサービスです。(登録無料)



この印刷物は、
植物油インキを
使用しています。



見やすいユニバーサル
デザインフォントを
採用しています。